



IN EVIDENZA

Location:

Passo della Mendola 1362 m

Villa Imperiale:

Residenza storica dell'impero austro-ungarico

Monocale

Adatto per due persone e amici a 4 zampe

Segni particolari:

Vista mozzafiato

Esplora la Val di Non dal crinale della Mendola, terra di confine tra Trentino e Alto Adige.

Affascinante monocale ubicato al 1° piano del Ex Grand Hotel Penegal di fine 1800.

Vista la particolare costruzione, l'appartamento gode di 2 comodi accessi, sia dal portone principale che da un'entrata secondaria posta sul retro da cui si può raggiungere i 26 ettari di bosco che circondano la Villa.

Arredamento semplice ed accogliente con ingresso, bagno con doccia, cucina attrezzata e soggiorno con 2 divano letto. I particolari archi finestrati regalano una vista mozzafiato sulle Dolomiti di Brenta.

Dispone di garage privato e campo da tennis.

Via Mendola, 41; 38010 Mendola (TN)

About us

Si andava alla casa dei nonni durante le vacanze...

A Natale per vedere la neve e scoprire gli sport invernali.

L'estate per camminare alla scoperta di funghi, speck e frittelle di mele.

E così passano gli anni, si cresce, si diventa grandi ma non si smette mai di sognare.

Si va alla casa dei nonni e si ringrazia sempre degli insegnamenti di una vita.

Una nipote.



Casa dei Nonni

Elena & Giorgio

- Nonna è una dandy/esteta dal gusto impeccabile
- Nonno è un amante dei motori, inseparabile dalla sua Subaru Impreza

Info e contatti :

Tel +39 347 245 9245

Alice Dal Toso

Istruttore cinofilo e ideatrice di Ospitalità Bestiale.

Alla sua prima esperienza di Host; siate gentili. 😊

Sempre a disposizione.

Dogs Welcome, Humans Accepted



Check in and out

Self-Check IN:

All'ingresso della villa troverai una sbarra. Se chiusa: parcheggia momentaneamente nella piazza antistante, all'interno delle linee bianche e percorri il vialetto fino al parcheggio retrostante la villa. Se aperta: prosegui fino al parcheggio retrostante la villa. A questo punto recupera le chiavi nella piccola cassetta nera ubicata sopra al numero 31, a destra della porta di sicurezza verde che troverai sul parcheggio retrostante la villa.

Chiedi all'host il codice per aprire la cassetta nera ed il gioco è fatto. Troverai la chiave che ti permetterà di alzare la sbarra, la chiave del portone principale sopra la scalinata in pietra, la chiave dell'entrata verde, la chiave del garage e le due chiavi che ti faranno accedere al tuo appartamento.

L'appartamento è il n. 113, il primo a sinistra della porta verde; l'ultimo in fondo al corridoio del 1° piano se invece accedi dal portone principale.

Recupera l'auto e gli eventuali altri ospiti.

Puoi scaricare per comodità davanti alla porta verde ma poi dovrai spostare la vettura in garage o altrimenti nel prato verde antistante il parco giochi dei bambini sul fronte della villa.

Il garage lo troverai dopo il tornante sulla prima strada a destra. A questo punto è il 4° a partire da sinistra. Troverai il numero 113 sulla maniglia.

A questo punto potrai iniziare davvero la tua vacanza! Benvenuto!

Self-Check OUT:

Lascia l'appartamento come vorresti venisse ritrovato da te la prossima volta.

Leggi la scheda "Before you go"

Chiudi tutto a chiave, raggiungi la sbarra e poi torna a lasciare tutte le chiavi al suo posto nella cassetta.





All'interno dell'appartamento

Vietato fumare all'interno dell'immobile

È possibile fumare nelle zone esterne del complesso

Nel wc getta solo carta igienica

Usa il cestino in bagno per gettare i rifiuti di qualsiasi tipo.

Ricopri i divani letto per la comodità degli amici a 4 zampe

Il servizio di pulizia è compreso salvo casi di danneggiamento a oggetti o mobili.

Rispetta le ore di silenzio condominiale

In linea generale in pausa pranzo e nelle ore notturne.

Fai la raccolta differenziata


In cucina, appeso al muro, sopra il cestino, troverai delle chiavi.

Con quella apposita per la raccolta differenziata dovrai recarti nel parcheggio pubblico, oltre la sbarra d'ingresso, per gettare umido e secco. Il resto dei rifiuti (carta plastica e vetro) puoi lasciarli nei contenitori appositi presenti in garage.

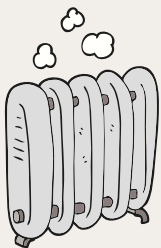
Grazie per la collaborazione!



House guide



Assicurati che le prese siano attaccate. A questo punto tocca il tasto centrale al di sotto dello schermo della tv e premi il pulsante Power del decoder. Ora puoi utilizzare il telecomando del decoder per guardare ciò che più ti piace.



La stufa principale a gpl è al di sotto dei tre archi finestrati .

Qualora sia necessario accenderla basterà assicurarsi che la valvola del gas sotto di essa sia aperta (in posizione orizzontale), aprire lo sportellino grigio in alto a destra, premere l'unico pulsante e girare la manovella.

In casa troverai altre piccole stufe a vostra disposizione per quando il clima è davvero freddo.

Una è sopra la doccia, per accenderla/spegnere la basterà tirare verso il basso l'apposito cordino. Un'altra stufa elettrica temporizzata si trova sopra il wc; si può accendere o spegnere attraverso l'unico pulsante nero rettangolare. Infine, c'è un'altra stufa elettrica che puoi posizionare dove più ti piace.




In cucina, appeso al muro, sopra il cestino, troverai delle chiavi.

Con quella apposita per la raccolta differenziata dovrai recarti al parcheggio pubblico, oltre la sbarra d'ingresso per gettare umido e secco.

Il resto dei rifiuti (carta, plastica e vetro) puoi portarli al centro di raccolta più vicino oppure lasciarli nei contenitori appositi presenti in garage.


E' possibile che si interrompa l'energia elettrica per eccessivo voltaggio in uso.

In questo caso spegnere alcuni elettrodomestici, verificare nella cassetta contatore vicino alla porta d'ingresso che tutte le levette nere siano rivolte verso l'alto. Se così non fosse dovrai scendere al piano terra nel locale contatori e alzare la leva principale. Entrando dalla porta bianca antistante il garage con apposita chiave che troverai in cucina, il contatore dell'appartamento si trova sulla sinistra ed è indicato come 113.




Before you go away

Please



Ti prego di chiudere il gas.

Verifica che la valvola al di sotto della stufa a gpl, quella posizionata sotto i tre archi, sia in verticale e pure quella all'interno del mobile cucina, in parte al forno a sinistra, in basso.



Non lasciare nulla all'interno del frigorifero.

Sposta la ruota interna in alto a destra sullo zero.



Assicurati di aver spento tutte le luci e gli elettrodomestici all'interno dell'appartamento.




Chiudi tutto a chiave, raggiungi la sbarra e poi torna a lasciare tutte le chiavi al suo posto nella cassetta nera.



I rifiuti puoi portarli al centro di raccolta più vicino oppure lasciarli nei contenitori appositi posti in garage.

Things to do and see



MUSEI E MOSTRE
CASTELLI
SANTUARI
LAGHI

PASSEGGIATE A
CAVALLO
TREKKING PER BIPEDI E
QUADRUPEDI

PISTE CICLABILI
PISCINE -WELLNESS SPA
PATTINAGGIO E SCI

RISTORANTI E CANTINE

www.visitvaldinon.it

Trentino Guest Card

Con Trentino Guest Card potrai scoprire, visitare e vivere esperienze nuove per tutta la durata della tua vacanza!

Ingresso gratuito a:

- Castel Thun - Vigo di Ton
- Museo "La Casa dell'Acqua" - Fraz. Fondo, Borgo d' Anaunia

Per ulteriori sconti/riduzioni

www.visittrentino.info/card



Emergency info

113

NUMERO DI EMERGENZA:
112

POLIZIA STATALE- QUESTURA DI TRENTO:
0461899511

SERVIZIO PRONTO SOCCORSO

CROCE ROSSA TRENTO:
0461 1488091
CROCE BIANCA TRENTO
0461 820022

OSPEDALE TRENTO:
0461903033
OSPEDALE ROVERETO:
0464 403111
OSPEDALE CLES:
0463 660227

GUARDIA MEDICA:
116117

VETERINARIO 24H:

TRENTO "ANIMAL CARE" +39 347 049 3266
CLES "CENTRO VETERINARIO CLES" 0462 600129

WELCOME

Holiday home inventory & handbook

All'interno del monolocale
troverai tutte le informazioni
di cui penso avrai bisogno per soggiornare alla grande
nella Casa dei Nonni alla Mendola.



Thank you!